



FloraDuo[®]



Biopole
32500 FLEURANCE FRANCE
Tel. : +33 (0)5 62 06 08 30

**GHE**
eurohydro.com

POUR L'HYDROPONIE ET LA TERRE 
FOR HYDROPONICS AND SOIL 
FÜR HYDROPONIK UND ERDE 
PARA HIDROPONIA Y TIERRA 
PER IDROPONIA E TERRA 

FloraDuo es un nutriente en dos partes (FloraDuo Grow y FloraDuo Bloom) que se utilizan juntas pero en proporciones y concentraciones diferentes, dependiendo del ciclo de vida de sus plantas.

FloraDuo Grow favorece el crecimiento y el desarrollo estructural, la obtención de raíces fuertes y prepara asimismo para una intensa floración.

FloraDuo Bloom proporciona todo lo necesario para una floración y fructificación abundantes y le ayuda a sacar el mejor partido posible al potencial genético de sus plantas.

FloraDuo es un nutriente completo que incluye además bioactivadores exclusivos.

Como norma general:

- **EC sugerido** : Esquejes 0.4 - 0.6 - Plantones : 1.2 - 1.5 - Crecimiento y Floración : 1,5 - 2.2
- Ajuste el **valor pH** del agua entre 5.5 y 6.5. Ajuste periódicamente su nivel. Para estabilizar el pH, utilice nuestro pH Down líquido, que contiene reguladores orgánicos.
- FloraDuo Grow existe en 2 versiones : para aguas duras y blendas.
Para agua que contiene menos de 70 mg/L de calcio (Ca), utilice FloraDuo Grow 'agua dulce'.
- **Agitar antes la utilización** : FloraDuo está muy concentrado. Para evitar cualquier precipitación, no mezcle nunca los compuestos, viértalos separados de uno en uno en el agua.











Para las semillas (todos los sustratos):

- Desde la aparición de las primeras raíces, aplique la dosificación «esquejes» de las tablas
- Desde que la planta retoma el crecimiento, aplique la dosificación «vegetativa».


Para el crecimiento puro y para las plantas madres:

- Aplique la misma dosificación que la de la primera semana de floración (Grow 30/Bloom 10).
















- **RIPEN** : Al final del ciclo (10 últimos días) acelera la floración (1 tapón. 1/2 o 1 L = 10 ml)
- **BIO ROOTS** : Activador del sistema radicular
- **BIO PROTECT** : Activador del sistema inmunitario. Pulverización foliar, 1 vez a la semana
- **BIO BLOOM** : Activador de floración
- **DIAMOND NECTAR** : Refuerza el sistema radicular. Mejora la salud general de la planta
- **MINERAL MAGIC** : 1 c. de café, espolvoreada en la base del tallo (cada semana). Refuerza la resistencia a las enfermedades y a los insectos. Estabiliza el pH.


Semaine - Week - Woche Semana - Settimana	1	2	3	4	5	6	7	8	9	10	...
	18 H ☀			12 H ☀							
ml / 10 L	☛		🌱	🌸 - 🍅							
FloraDuo Grow	5	5	15	30	30	10	10	10	10		
FloraDuo Bloom	5	5	5	10	10	30	30	40	40		
Ripen											60
Bio Roots	 2										
Bio Protect	 5 ml/L				 5 ml/L		 5 ml/L				
Bio Bloom				 2							
Diamond Nectar	 20										
Mineral Magic			4 g								

☛* = Changer l'eau - Change water - Wasserwechsel - Cambiar el agua - Cambiare l'acqua

 = 10 ml

TERRA

Semaine - Week - Woche Semana - Settimana		1	2	3	4	5	6	7	8	9	10	...
		18 H ☀			12 H ☀							
ml / 10 L				 - 								
FloraDuo Grow	Voir texte - See text Vedere il testo - Ver el texto Vedere il testo	2,5	2,5	7,5	15	15	5	5	5	5		
FloraDuo Bloom		2,5	2,5	2,5	5	5	15	15	20	20		
Ripen												60
Bio Roots		2										
Bio Protect			5 ml/L			5 ml/L				5 ml/L		
Bio Bloom							2					
Diamond Nectar		20										
Mineral Magic			4 g									

 = 10 ml