









DE



Hesi HYDRO Zuchtschema



Woche		1	2	1	2	3	4	5	6	7	8	
		Wuchs	Wuchs	Blüte	Blüte	Blüte		Blüte		Blüte		
Dünger	Steckling	Wachstum		BLÜTE								
Hydro Wuchs		25	50 ml/10 L									
Hydro Blüte								50 ml/10 L				
PK 13/14									2,5	5,0	7,5	15 ml/10 L
Booster												
Wurzel Complex		Starter & gegen Stress		50 ml/10 L								
SuperVit		Regelmäßig 1 Tropfen auf 4,5 Liter Wasser für extra Energie 										
PowerZyme		20 ml/10 L		1 bis 2 mal pro Woche zusammen mit Dünger und Boostern								
Boost					20 ml/ 10 L				20 ml/10 L beschleunigt die Blüte			
Beleuchtung		18 Stunden			12 Stunden							

Spülen mit Wasser

Hesi Hydro Dünger und Booster



Hydrodünger versehen das Gießwasser mit allen notwendigen Nährstoffen in einer derartigen Zusammenstellung, dass sie beim Passieren der Wurzeln direkt zur Genüge aufgenommen werden.

Hesi Dünger für Hydro



Hesi Hydro Wuchs
NPK-Dünger für das Wachstum.



Hesi Hydro Blüte
NPK-Dünger für die Blütephase.



Hesi PK 13/14
PK-Dünger zur Blühsteigerung.

Häufigkeit der Bewässerung und Düngung:

Nur so oft bewässern wie wirklich notwendig.
Der Bedarf an Wasser und damit an Dünger hängt ab von der Art und Größe der Pflanzen.
Bei jeder Bewässerung düngen.

Hesi Booster



Hesi Wurzel Complex Pflanzenstarter sowie Pflanzen-Elixier gegen Stress.
Für Jungpflanzen: 1-2 mal pro Woche bis die Pflanzen gut wachsen.
Bei Stress: 1-2 malig.



Hesi PowerZyme - Enzymextrakt für ein sauberes und sauerstoffreiches Pflanzmedium.
Verwendung 1-2 mal pro Woche.



Hesi SuperVit konzentrierte Mischung aus Vitaminen und Aminosäuren.
Regelmäßig anwenden.



Hesi Boost aktiviert die Blüte und die Fruchtreife.
Anwendung: Einmalig zu Beginn der Blütephase.
Während der Blütephase: 1-2x pro Woche.